

PROGRESO ECONÓMICO DE LA COMUNIDAD HISPANA DURANTE LA ADMINISTRACIÓN DEL PRESIDENTE OBAMA

Introducción

Con una presencia de más de 55 millones de personas, los hispanos representan el sector de la población de mayor crecimiento en los Estados Unidos y son el grupo racial o étnico más joven de los Estados Unidos. A lo largo de su mandato, el Presidente Obama ha trabajado para expandir las oportunidades económicas de todos los estadounidenses, incluyendo la comunidad hispana, al reforzar la economía, garantizar acceso al cuidado de la salud asequible e invertir más en educación.

En los últimos meses de 2008, justo antes de que el Presidente asumiera su cargo, la economía se encontraba en el medio de la peor recesión desde la Gran Depresión; 800,000 empleos se perdían cada mes y la economía caía a un ritmo anual de más del 8 por ciento. Muchos indicadores económicos, desde el patrimonio familiar hasta el mercado bursátil, caían más rápidamente de lo que habían caído durante la Gran Depresión.

Hoy, gracias a la resistencia del pueblo estadounidense y las medidas firmes del Presidente y de otros legisladores, la economía de los Estados Unidos ha visto un cambio histórico. Las empresas han creado más de 15 millones de empleos desde el principio de 2010 y la economía ha visto el periodo más largo de crecimiento laboral que se haya documentado en la historia. Mientras que la recuperación sigue fortaleciéndose, el aumento de los salarios se ha acelerado para las familias de clase media, incluyendo las familias hispanas. En 2015, la familia común vio un aumento de salario de \$2,800, un 5.2 por ciento, la tasa de crecimiento más rápida que se haya documentado y la caída más grande en la tasa de pobreza desde los años 60.

Los estadounidenses hispanos, en particular, han visto cómo su economía creció con fuerza en los últimos ocho años. En 2015, los estadounidenses hispanos observaron un aumento de ingresos más grande que cualquier otro grupo racial o étnico principal, la caída más pronunciada en la tasa de pobreza y las mayores ganancias en la cobertura de seguros de salud. La tasa de desempleo

para los estadounidenses hispanos se ha reducido en más de la mitad desde su pico más alto en la Gran Recesión y ahora se encuentra por debajo del nivel medio de antes de la recesión. Ahora que se han implementado las disposiciones centrales de la Ley del Cuidado de Salud a Bajo Precio, la tasa de personas sin seguro ha bajado más para los estadounidenses hispanos que para la nación en general. Por último, los estadounidenses hispanos han visto un aumento en los logros educativos; el número de graduados de la escuela secundaria y de estudiantes que han conseguido una licenciatura ha subido 5 puntos porcentuales.

Muchas de las políticas del Presidente, junto con la determinación y el arduo trabajo de la comunidad hispana, han contribuido a estos considerables logros económicos. Por ejemplo, en medio de la recesión, el Presidente actuó firmemente para aprobar la Ley de Recuperación y casi una docena de otras medidas para reinvertir en nuestra economía, rescatar a la industria automotriz, ayudar a los propietarios de vivienda con dificultades y estabilizar el sistema financiero. Estas medidas ayudaron a [cambiar rápidamente el curso de la economía](#) y a crear la base para un crecimiento económico estable, sustentable y de gran alcance. La Ley del Cuidado de Salud a Bajo Precio también ha garantizado que todos los estadounidenses tengan acceso a [una cobertura de salud asequible](#); 20 millones de estadounidenses han obtenido cobertura y el precio del cuidado de la salud ha subido al ritmo más lento de los últimos 50 años. Por último, el Presidente ha [aumentado sus inversiones en educación](#) en todos los niveles, desde ampliar el acceso a preescolar de alta calidad, apoyar niveles más altos en las clases de K-12 y hacer inversiones históricas para que la educación superior sea más asequible y accesible.

Aún queda más trabajo que hacer para reforzar el crecimiento económico y garantizar que todos los estadounidenses puedan participar en ese crecimiento, lo que incluye resolver las disparidades persistentes que los estadounidenses hispanos enfrentan en el empleo y oportunidad. Es por eso que el Presidente seguirá implementando medidas para reforzar el crecimiento

económico y aumentar la calidad de vida; [promoverá salarios más altos](#); [fomentará la competencia](#) en todos los sectores de la economía; [apoyará la innovación](#); y pedirá al Congreso que [invierta más en infraestructura](#), [aprobará los altos estándares del acuerdo comercial Trans-Pacífico](#) y [expandirá el crédito por ingresos del trabajo](#) para los trabajadores que no tienen hijos a su cargo.

A continuación examinamos el progreso que han logrado los estadounidenses hispanos a través de los resultados económicos durante la Administración del Presidente Obama; incluyendo el empleo, los ingresos y la pobreza, cuidado de la salud y la educación.

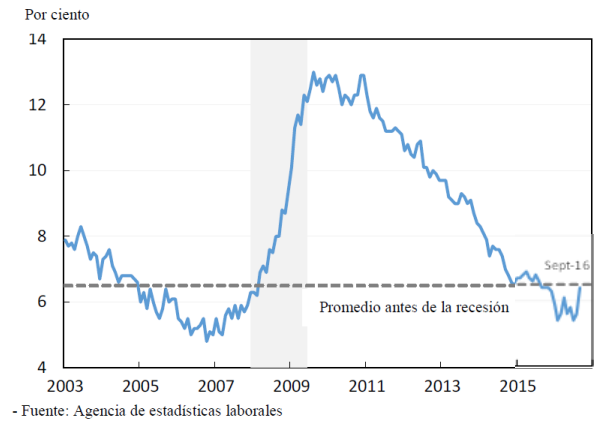
Empleo e ingresos

El desempleo para los estadounidenses hispanos es ahora más bajo que antes de la recesión

A partir de septiembre de 2016, la tasa de desempleo para los hispanos está al 6.4 por ciento, una reducción de más que la mitad desde su pico más alto en la Gran Recesión. Ha bajado 6.6 puntos porcentuales desde su nivel más alto en el 2009 cuando estaba en el 13.0 por ciento. La tasa de desempleo hoy es más baja que la media del 6.5 por ciento de antes de la recesión (la tasa media en la última expansión, desde diciembre de 2001 hasta diciembre de 2007), pero permanece más alta que la tasa de Estados Unidos en su totalidad, lo que significa que aún queda trabajo por hacer.

La recuperación de desempleo se refleja tanto en las mujeres como en los hombres hispanos. La tasa de desempleo para las mujeres hispanas es del 6.4 por ciento, una caída de 5.7 puntos porcentuales desde su pico más alto en noviembre de 2010. La tasa de desempleo para los hombres hispanos es del 5.4 por ciento, una caída de 7.4 puntos porcentuales desde su pico más alto en agosto de 2009.

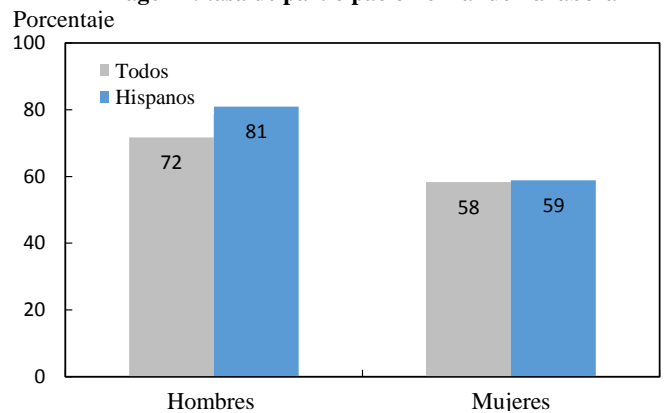
Imagen 1: Tasa de desempleo para estadounidenses hispanos, 2003-2016



Los estadounidenses hispanos participan en la fuerza laboral a tasas más altas

La tasa de participación en la fuerza laboral, o la cantidad de la población que trabaje o que esté buscando trabajo activamente, es un contribuidor clave para crecimiento económico y un componente importante para el bienestar de las familias. La tasa de participación en la fuerza laboral de los hombres hispanos es del 80.4 por ciento, 8.6 puntos porcentuales más que la [tasa de participación para todos los hombres](#). La tasa de participación en la fuerza laboral de las mujeres hispanas es del 58.9 por ciento, ligeramente más que la tasa de participación para todas las mujeres del 58.4 por ciento.

Imagen 2: tasa de participación en la fuerza laboral



Fuente: agencia de estadísticas laborales
 Nota: las barras muestran la participación en la fuerza laboral a la fecha de agosto de 2016 para las personas mayores de 20 años.

El aumento reciente de ingresos en las familias hispanas ha sido fuerte

Entre 2014 y 2015, el ingreso medio real por familia entre todos los estadounidenses vio un aumento de \$2,800, o un 5.2 por ciento, a \$56,500. Mientras que los ingresos

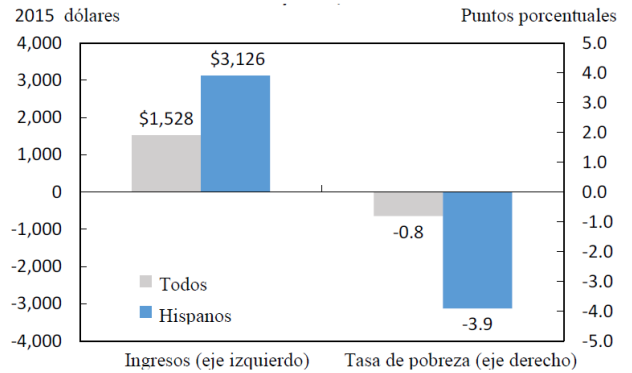
por familia aumentaron en todos los grupos raciales y étnicos, los estadounidenses hispanos vieron el mayor aumento: los ingresos subieron un 6.1 por ciento para las familias hispanas, un 4.1 por ciento para las familias afroamericanas, un 3.7 por ciento para las familias asiáticas y un 4.4 por ciento para las familias blancas no hispanas. Este aumento trajo el ingreso medio de las familias hispanas en 2015 en \$45,150, un aumento del 7.4 por ciento en términos reales desde 2009. Mientras que esos aumentos de ingresos representan un progreso significativo, aún queda trabajo por hacer para seguir aumentando los ingresos de las familias estadounidenses hispanas, que siguen siendo inferiores a la media de ingresos para los Estados Unidos en general.

La tasa de pobreza para las familias hispanas ha bajado

La tasa de pobreza para los hispanos era del 21.4 por ciento en 2015, una reducción de 3.9 puntos porcentuales desde 2009. La diferencia entre la tasa de pobreza para hispanos y blancos no hispanos se redujo en 3.6 puntos porcentuales a lo largo de este periodo. De 2014 a 2015, la tasa de pobreza cayó en todos los grupos raciales y étnicos. Las mayores reducciones a lo largo de este periodo fueron para los hispanos y los afroamericanos, que disminuyeron 2.2 y 2.1 puntos porcentuales, respectivamente. En ambos grupos, esta fue la caída más grande de un año desde 1999.

A pesar de estos logros significativos, la tasa de pobreza en las familias hispanas sigue siendo demasiado alta. Las medidas que ha implementado la Administración, como expandir el pago de las horas extra y extender las protecciones del salario mínimo a los trabajadores de la salud, son pasos importantes para ayudar a los trabajadores y sus familias. Otras medidas que el Presidente ha defendido, incluyen aumentar el salario mínimo, expandir el crédito fiscal por ingreso del trabajo para las familias sin hijos a su cargo, y garantizar que todos los niños tengan acceso a cuidado infantil y preescolar de alta calidad ayudaría continuar este progreso.

Imagen 3: Cambios en ingresos medios reales por familia y tasa de pobreza, 2009-2015



Fuente: Oficina del Censo, encuesta de población actual, suplemento social y económico anual
 Nota: Ingresos medios por familia ajustados a una constante en dólares de 2015 usando el CPI-U-RS

Seguro de salud, cuidado de salud y resultados de salud

La cobertura del seguro de salud ha aumentado enormemente para las familias hispanas

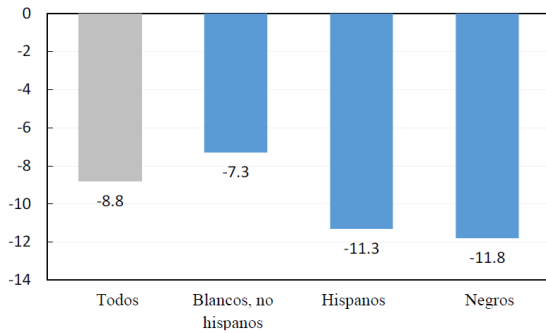
Las principales disposiciones de cobertura de la Ley del Cuidado de Salud a Bajo Precio han reducido la tasa de hispanos sin seguro médico de 18 a 64 años en 11.3 puntos porcentuales, correspondiente a 4 millones de hispanos que obtuvieron cobertura. Aunque todos los grupos raciales y étnicos han visto caer los números de personas sin seguro médico bajo la Ley del Cuidado de Salud a Bajo Precio, los números de estadounidenses hispanos han sido especialmente altos, como muestra la Figura 4.

Estas cifras habrían sido aún mayores si todos los estados hubieran elegido aprovecharse de la asistencia generosa que la ley ofrece a los estados que eligen expandir sus programas de Medicaid. Los investigadores de Urban Institute calculan que si los 19 estados que aún no han expandido sus programas de Medicaid lo hicieran en 2017, al menos 4 millones de personas obtendrían acceso a cobertura de seguro de salud. Cabe destacar que muchos de los estados que aún no han expandido sus programas de Medicaid, incluyendo Florida y Texas, tienen grandes poblaciones hispanas, y los investigadores de Urban Institute calculan que aproximadamente 1 millón de hispanos obtendrían cobertura en 2017 si todos los estados restantes incorporaran la expansión de Medicaid.

Debido a la Ley del Cuidado de Salud a Bajo Precio, los estadounidenses cuentan ahora con una mejor

cobertura de seguros privados; la prohibición de la discriminación en función de condiciones preexistentes y de poner límites de atención anuales o de por vida, limitar los gastos que paga de su bolsillo anuales y el acceso a los servicios preventivos recomendados sin compartir gastos. Por ejemplo, 17 millones de hispanos con seguro privado ahora tienen acceso a servicios preventivos ampliados, incluyendo inmunizaciones y ciertos exámenes para la detección de cáncer sin copago o deducible. Y la Ley del Cuidado de Salud a Bajo Precio permite que los jóvenes adultos permanezcan en el plan de salud de sus padres hasta los 26 años de edad.

Imagen 4: Cambio en la tasa de personas sin seguro, 2013-2016
Puntos porcentuales



Fuente: Departamento de Salud y Servicios Humanos

Nota: las barras muestran el cambio en puntos porcentuales desde el principio del periodo de inscripción de la ACA en octubre de 2013 hasta febrero de 2016 en el ámbito de personas de 18 a 64 años sin seguro de salud.

Los resultados clave de salud también han mejorado para los estadounidenses hispanos

La esperanza de vida sigue aumentando entre los hispanos, con un incremento de 1.5 años en la última década. El número de embarazos en las adolescentes hispanas está descendiendo: el índice de embarazos de madres adolescentes se redujo un 51 por ciento entre las adolescentes hispanas durante 2006 y 2014, mientras que la tasa de embarazos de madres adolescentes a nivel nacional cayó a un mínimo histórico.

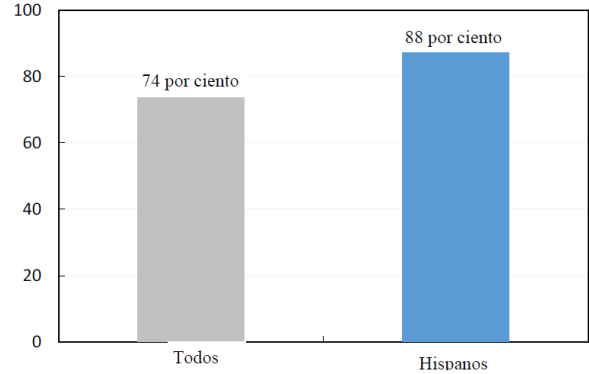
Educación

Los programas de educación infantil sirven a muchas familias hispanas

El Presidente Obama ha ampliado Early Head Start durante el curso de su mandato. El número de bebés y niños pequeños en los programas Early Head Start es casi el doble que en 2008. El Presidente también ha invertido \$4 mil millones adicionales en programas Head Start para dar oportunidades de educación preescolar a más niños en todo el país. El treinta y ocho por ciento de los

participantes de Head Start son hispanos (mientras representan el 17.8 por ciento de la población general). Y más de 2.6 millones de niños hispanos—casi la mitad de los hispanos de menos de cinco años—han beneficiado de las becas Carrera a la cima (Race to the Top) – Desafío para la Educación Preescolar (Early Learning Challenge). La Administración también ha apoyado inversiones en programas para nuestros alumnos más jóvenes que aprenden en dos idiomas, lo que incluye a muchos niños hispanos.

Imagen 5: Cambios en la inscripción a Early Head Start 2008-2014
Por ciento

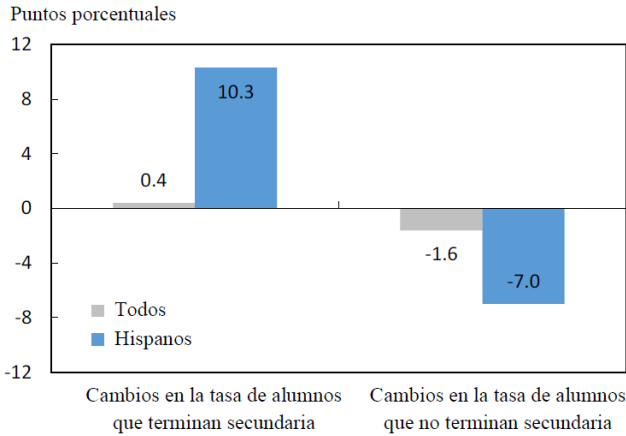


Fuente: Departamento de Salud y Servicios Humanos

Las tasas de graduación de la escuela secundaria para los jóvenes hispanos han aumentado considerablemente

La tasa general de graduación de la escuela secundaria de nuestra nación es del 82 por ciento, lo cual es un récord histórico, debido en parte a los progresos significativos hechos por los estudiantes hispanos. La tasa de graduación de la escuela secundaria para los estudiantes hispanos ha aumentado 5 puntos porcentuales desde 2010— más que el aumento en la tasa de graduación en general (4 puntos porcentuales). Desde 2010 la tasa de deserción para estudiantes hispanos bajó 5 puntos porcentuales, superando la caída de la tasa de deserción en general (1 punto porcentual). Incluso con estos impresionantes avances, la tasa de graduación de la escuela secundaria para los hispanos sigue estando algo por debajo, en un 76 por ciento, de la tasa nacional en general, y sigue siendo vital que continuemos con el progreso de los últimos ocho años para resolver estas disparidades.

Imagen 6: Cambio en las tasas de finalización y no finalización de secundaria, 2009-2014



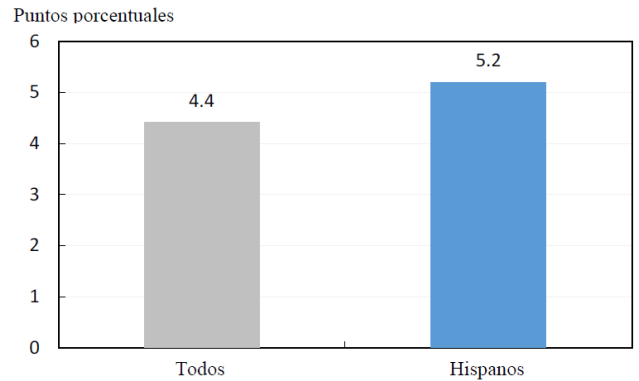
Fuente: Centro Nacional de Estadísticas de Educación
 Nota: 2014 es el año más reciente para el cual hay datos disponibles.

La inscripción y la graduación en la universidad han aumentado para los estudiantes hispanos

En 2016, 3.4 millones de estudiantes hispanos están inscritos en la universidad—800,000 más que en 2009, lo que supone un aumento de más del 30 por ciento. Esto representa el mayor aumento entre todos los grupos raciales y étnicos principales. Se espera que aumente la inscripción de hispanos a la universidad en 125,000 el próximo año.

Más estudiantes hispanos se están graduando de la universidad que antes; 864,000 jóvenes adultos hispanos obtuvieron una licenciatura o educación superior en 2015, un aumento de 295,000 desde 2009, lo que representa un aumento de 5.2 puntos porcentuales—eso significa que ha crecido más rápido que la tasa de la población en general (un aumento de 4.4 puntos porcentuales). Y el Presidente Obama ha apoyado inversiones substanciales en colegios comunitarios—en los que casi la mitad de todos los estudiantes universitarios hispanos están recibiendo su educación y capacitación.

Figura 7: Cambio en la tasa de obtención de licenciaturas, 2009-2015



Fuente: Oficina del Censo, encuesta de la población actual
 Nota: las barras muestran el cambio en puntos porcentuales de 2009 a 2015 en el grupo etario de 25 a 29 años con una licenciatura.